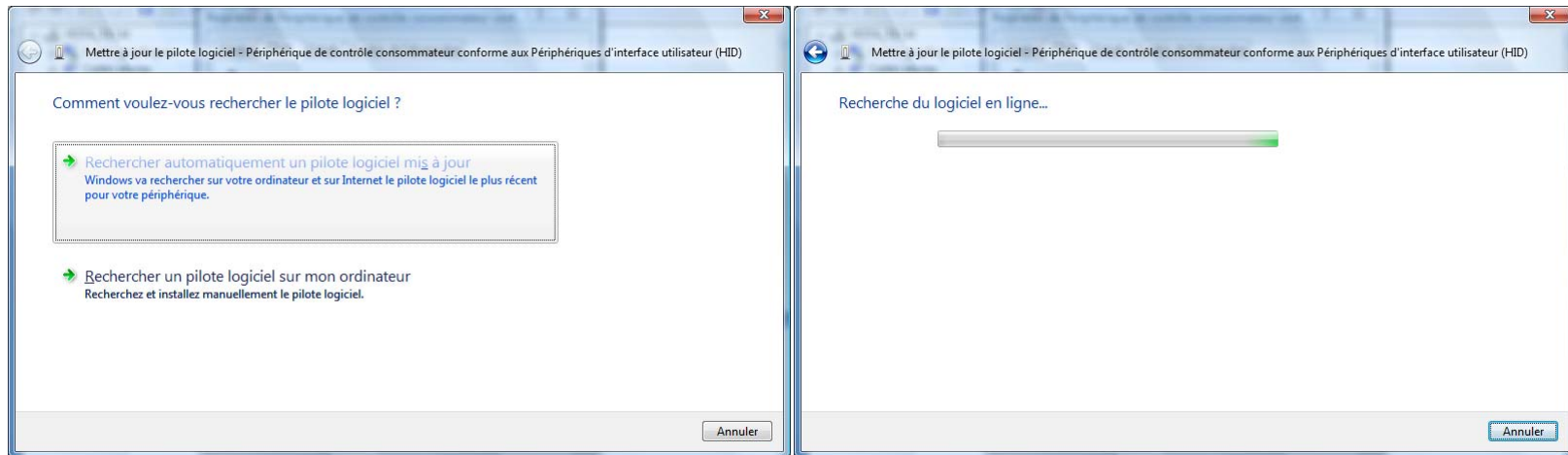
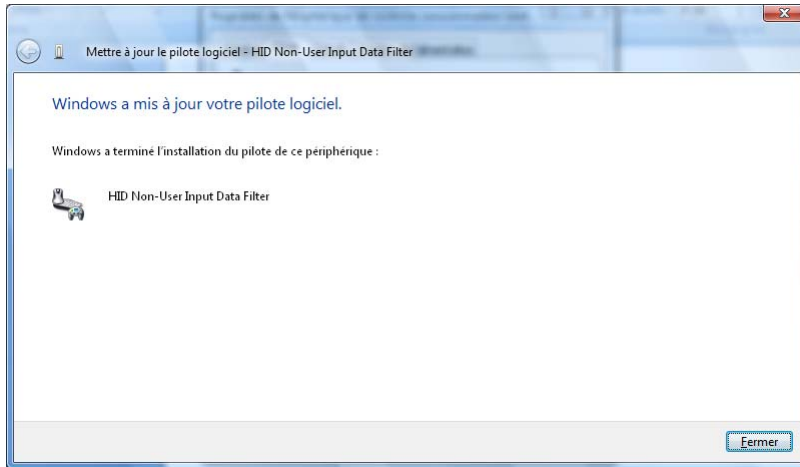


Méthode pour régler les problèmes de « sauve écran » avec les kits clavier-souris Microsoft 3000

1. Boule bleue (démarrer)
2. « Panneau de configuration »
3. « Affichage classique »
4. « Système »
5. « Gestionnaire de périphérique »
6. Cliquez sur le + vis-à-vis « Périphérique d'interface utilisateur (HID) »
7. Si vous avez « Périphérique de contrôle consommateur conforme aux Périphériques d'interface utilisateur (HID) » alors votre système est problématique...
 - a. Pour chacune des entrées, double cliquer dessus
 - b. Cliquer sur le bouton « Mettre à jour le pilote... »
 - c. Choisir le choix « Rechercher automatiquement un pilote logiciel mis à jour » et attendre...



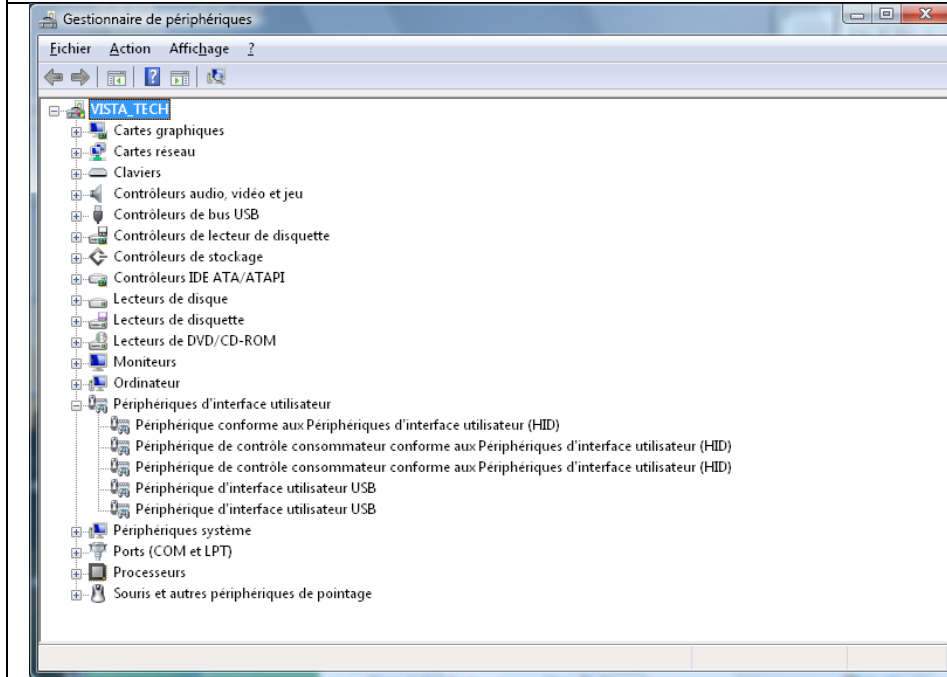
d. Lorsque l'installation est terminée, cliquer sur « Fermer »



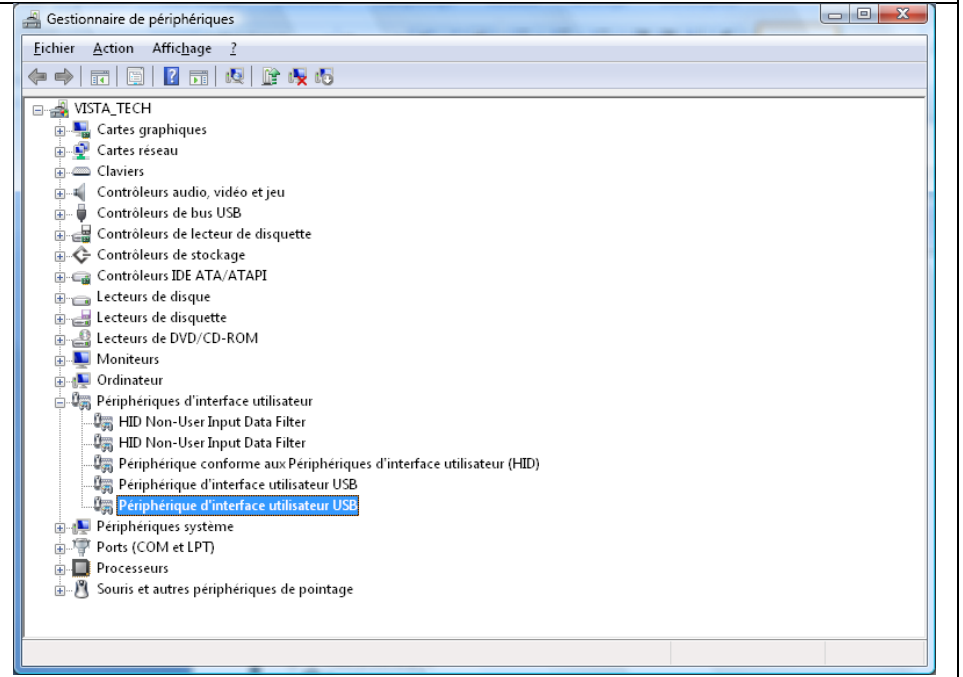
e. Cliquer sur « OK » pour fermer la fenêtre

La mise-à-jour est terminée lorsque les deux « Périphérique de contrôle consommateur conforme aux Périphériques d'interface utilisateur (HID) » deviendront « HID Non-User Input Data Filter »

Systeme avec probleme




Systeme ok



Systeme avec probleme

Proprietés de Périphérique de contrôle consommateur conf... ? X

Général Pilote Détails Gestion de l'alimentation

 Périphérique de contrôle consommateur conforme aux Périphériques d'interface utilisateur (HID)

Fournisseur du pilote : Microsoft
Date du pilote : 2006-06-21
Version du pilote : 6.0.6000.16386
Signataire numérique : microsoft windows

Détails du pilote Afficher les détails concernant les fichiers du pilote.

Mettre à jour le pilote... Mettre à jour le pilote logiciel de ce périphérique.

Version précédente Si le périphérique ne fonctionne pas après mise à jour du pilote, réinstaller le pilote précédent.

Désactiver Désactive le périphérique sélectionné.


Désinstaller Désinstaller le pilote (utilisateur expérimenté).

OK Annuler

Systeme ok

Proprietés de HID Non-User Input Data Filter ? X

Général Pilote Détails Gestion de l'alimentation

 HID Non-User Input Data Filter

Fournisseur du pilote : Microsoft
Date du pilote : 2007-01-09
Version du pilote : 1.0.0.0
Signataire numérique : microsoft windows hardware compatibility pu

Détails du pilote Afficher les détails concernant les fichiers du pilote.

Mettre à jour le pilote... Mettre à jour le pilote logiciel de ce périphérique.

Version précédente Si le périphérique ne fonctionne pas après mise à jour du pilote, réinstaller le pilote précédent.

Désactiver Désactive le périphérique sélectionné.

Désinstaller Désinstaller le pilote (utilisateur expérimenté).

Fermer Annuler